

KONSTANZ

Die Stadt zum See



Konstanz in Zahlen 2008



Hauptamt – Statistik und
Steuerungsunterstützung

Wir sind hier ...

... für Sie

Fähre Konstanz – Meersburg
24 Stunden – 365 Tage im Jahr
07531-803-0

Stadtbus Konstanz
Bus fahren – Konstanz zuliebe
07531-803-666

Nachtschwärmer
Der Bus nach Mitternacht
07531-803-666

Bodensee-Schiffsbetriebe
Die Erlebnisflotte
07531-3640-0

Energie- und Wasserversorgung
Saubere und günstig
07531-803-0

Die Konstanzer Trinkwasserbrunnen
Gesund und munter
07531-803-0

Der Katamaran
Die geniale Verbindung
07531-3639 32-0

Gastankstelle
Voll.... Günstig
07531-803-0

Konstanzer Bäder
Badespaß pur
07531-900-361

Bodensee-Therme Konstanz
Zeit für mich
07531-363-070

Energieservice
Gut beraten
07531-803-0

www.sw.konstanz.de

**STADTWERKE
KONSTANZ** 

INHALTS- VERZEICHNIS

	Seite
..... Geschichte	4
..... Konstanz	5
..... Bevölkerung	6
..... Wirtschaft	8
..... Arbeitsmarkt	9
..... Bauen und Wohnen	10
..... Umwelt	10
..... Soziale Einrichtungen und Gesundheit	11
..... Übersichtskarte	12
..... Angebote für Kinder und Jugendliche	14
..... Wissenschaft, Schule, Bildung	14
..... Kultur	17
..... Sport u. Freizeit	19
..... Verkehr	20
..... Städtische Haushaltszahlen	21
..... Städtische Stiftungen	21
..... Kreuzlingen (Schweiz)	22

WIR ÜBER UNS

Seit vielen Jahren liefert das Hauptamt - Statistik und Steuerungsunterstützung - der Stadt Konstanz vielfältige Informationen und Daten zu allen wichtigen Aspekten des demographischen, sozialen, wirtschaftlichen, kulturellen und politischen Lebens in der Stadt.

Mit dieser Broschüre wird eine aktuelle Übersicht über die wichtigsten statistischen Zahlen und Fakten der Stadt Konstanz gegeben. Ergänzend wird die Schweizer Nachbarstadt Kreuzlingen in Zahlen vorgestellt.

Die Gegenüberstellung der aktuellen Daten aus dem Jahr 2007 mit den Daten aus dem Jahr 2002 gibt interessante Einblicke in die Entwicklungen einer Stadt.

IMPRESSUM

Internet: www.statistik.konstanz.de
Redaktionsschluss: Juli 2008

Herausgeber:
Stadt Konstanz, Hauptamt - Statistik und Steuerungsunterstützung
Kanzleistr. 15, 78462 Konstanz, Tel.: (07531) 900 280 / 900 281 Fax: (07531) 900 12 281
E-Mail: Baier@stadt.konstanz.de
E-Mail: KoehlerM@stadt.konstanz.de
Redaktionsteam: E. Baier, V. Findling, A. Kaiser, M. Köhler

Quellen:
Stadt Konstanz; Statistische Landesamt Baden-Württemberg; Bundesagentur für Arbeit; Kraftfahrtbundesamt; GMA-Gutachten zum Einzelhandel; Gesellschaft für Konsumforschung; Angaben der Institutionen und Einrichtungen

Gestaltung:
bbv nuber, Konstanz, www.bbv-design.com

- ca. 4 Jh. Römisches Kastell auf dem heutigen Münsterplatz.
um 525 Konstanz wird im Reisehandbuch des Ostgoten Anarid zum ersten Mal als „Constantia“ erwähnt.
- um 900 Verleihung des Marktrechts.
- 1043 Reichsversammlung mit Kaiser Heinrich III.
- 1153 Kaiser Friedrich Barbarossa hält hier einen Reichstag ab. Der Frieden mit dem lombardischen Städtebund wird von Barbarossa 1183 in Konstanz geschlossen.
- 1192 Konstanz wird „Freie Reichsstadt“
- 1225 Gründung der Spitalstiftung mit dem Heilig Geist Spital auf der Marktstätte
- 1414 Konzil zu Konstanz mit Papstwahl. Prozess, Verurteilung und Verbrennung des böhmischen Reformators Johannes Hus.
- 1507 Kaiser Maximilian hält einen Reichstag in Konstanz ab.
- 1548 Konstanz verliert die Reichsfreiheit und kommt unter österreichische Herrschaft.
- 1779 Goethe besucht Konstanz.
- 1806 Konstanz kommt durch den Frieden von Preßburg zu Baden.
- 1838 Graf Ferdinand von Zeppelin wird in Konstanz geboren.
- 1848 Badische Revolution. Friedrich Hecker fordert in Konstanz die Republik und beginnt seinen Freischärlerzug Richtung Karlsruhe.
- 1853 Vollendung des Münsterturmes.
- 1906 Gründung des Technikums, heute Hochschule für Technik, Wirtschaft und Gestaltung (HTWG).
- 1915 Allmannsdorf wird eingemeindet.
- 1928 Autofähre Staad - Meersburg nimmt ihren Betrieb auf.
- 1934 Wollmatingen wird eingemeindet.
- 1945 Konstanz wird von französischen Truppen besetzt.
- 1966 Gründung der Universität Konstanz.
- 1971 Litzelstetten wird eingemeindet.
- 1975 Dingelsdorf u. Dettingen-Wallhausen werden eingemeindet.
- 1978 Abzug der französischen Garnison.
- 1979 Eröffnung des Thermalbades.
- 1980 Die zweite Rheinbrücke wird befahrbar.
- 1982 Die historische Altstadt wird unter Denkmalschutz gestellt.
- 1991 Geh- und Radwegbrücke über den Rhein fertiggestellt.
- 1994 Start für die Bodensee-S-Bahn „Seehas“ mit Eröffnung des Bahnhofes Wollmatingen.
- 2000 Eröffnung des Zollhofs - Grenzübergang Konstanz-Autobahn
- 2003 Übernahme der Bodensee-Schiffsbetriebe (BSB) durch die Stadtwerke Konstanz GmbH.
- 2004 Eröffnung des LAGO Centers.
- 2005 Eröffnung der Katamaran-Verbindung Konstanz - Friedrichshafen.
- 2006 Abbau des Grenzzauns zwischen Konstanz und Kreuzlingen (Klein Venedig).
- 2007 Einweihung der weltweit einzigen Kunstgrenze zwischen Konstanz und Kreuzlingen (Klein Venedig).
Eröffnung der Bodensee-Therme.

Oberbürgermeister und Beigeordnete

Oberbürgermeister Horst Frank (seit 1996)

Vorsitzender Gemeinderat, Leiter Gesamtverwaltung

Organisation, Personal, Presse, Finanzen, Recht, Wirtschaft

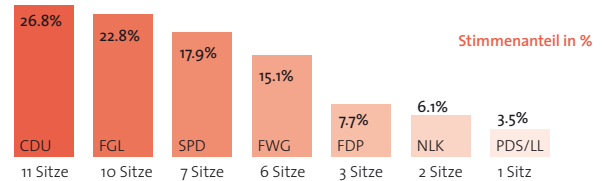
Bürgermeister Claus Boldt (1. Beigeordneter seit 2005)

Soziales, Kultur, Sport, Gesundheit

Bürgermeister Kurt Werner (2. Beigeordneter seit 2006)

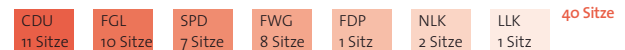
Technische Ämter, Eigenbetriebe

Ergebnis der Gemeinderatswahl am 13. Juni 2004



Sitzverteilung im Gemeinderat ab April 2008

Zum 25.03.2008 wechselten 2 Stadträte der FDP zur FWG-Fraktion. 2008 Umbenennung der PDS/LL in LLK (DIE LINKE.Liste Konstanz)



Städtepartnerschaften

- 1960 Fontainebleau/Frankreich (23.000 Einw.)
- 1983 Richmond/Großbritannien (52.000 Einw.)
- 1984 Tabor/Tschechien (37.000 Einw.)
- 1986 Lodi/Italien (45.000 Einw.)
- 2007 Suzhou/China (2,1 Mio Einw.)

Städtebegegnungen

- 2000 Projektpartnerschaft mit Pancevo/Serbien (127.000 Einw.)
- 2005 Projektpartnerschaft Nias/Indonesien (30.000 Einw.)

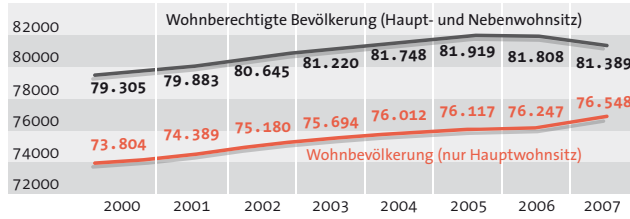
Geographische Angaben

Geographische Lage (Konstanzer Münster)	47°, 39', 52" nördliche Breite
Größte Ausdehnung	9°, 10', 35" östliche Länge
Gesamte Uferlänge	Nord-Süd = 12 km; Ost-West = 10 km
Tiefster Punkt über NN: Bodensee (Mittelwasserstand)	34 km
Höchster Punkt über NN: Rohnhauser Hof (Dettlingen)	395 m
	570 m

Stadtgebiet nach Flächennutzung (in qkm)

	2002	2007
Fläche insgesamt (ohne Tägermoos) (CH)	54,1	54,1
darunter		
Landwirtschafts- und Waldflächen	36,1	36,0
Gebäude und Freiflächen, Betriebsflächen	10,3	10,2
Verkehrsflächen	4,2	4,4
Erholungsflächen	1,8	1,8
Wasserflächen	1,3	1,3
Fläche im Tägermoos (CH)	1,5	1,5

Bevölkerungsentwicklung seit 2000



Wohnberechtigte (Haupt- und Nebenwohnsitz)

	2002	2007
Insgesamt	80.645	81.389
davon		
Männer	41.823	42.464
Frauen	38.822	38.925
darunter		
römisch-katholisch	34.859	33.468
evangelisch	20.568	20.309

Wohnberechtigte nach Staatsangehörigkeit

	2002	2007
Deutsche	70.181	71.571
Ausländer	10.464	9.818
	13,0%	12,1%
darunter		
Europa	8.535	7.941
davon		
Italien	1.778	1.577
Türkei	1.475	1.328

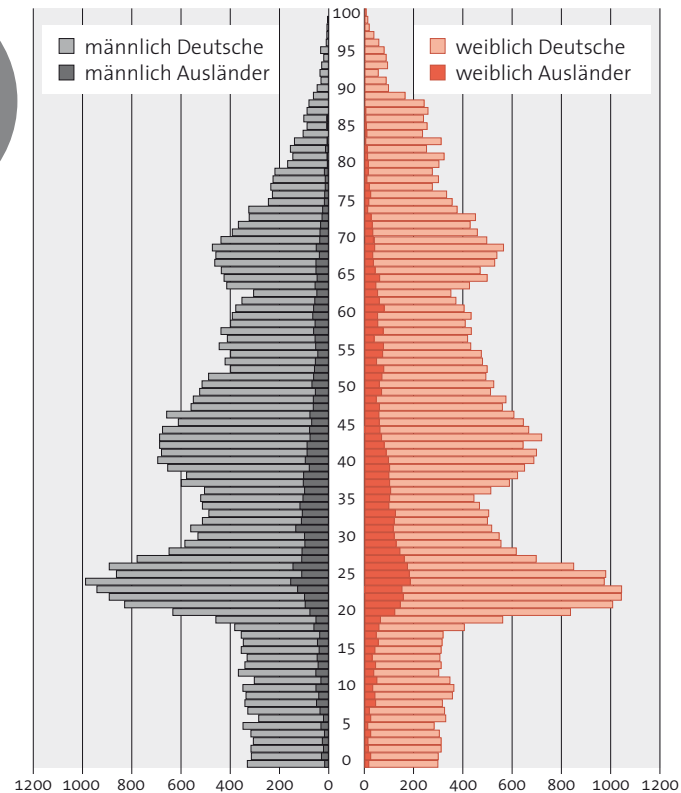
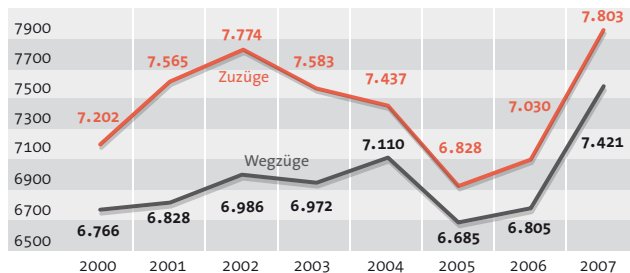
Asien	1.093	1.099
Amerika	355	374
Afrika	433	359

Jugend- und Altersquote

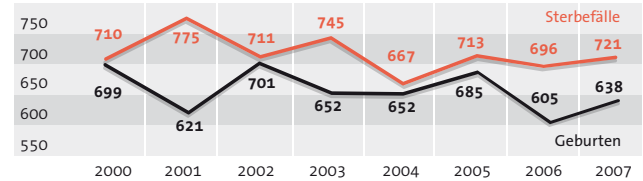
	2002	2007
Anteil unter 20 Jährige der Gesamtbevölkerung	16,9%	16,5%
Anteil 60-Jährige und ältere der Gesamtbevölkerung	22,6%	23,3%

Altersquote sollte so hoch sein wie die Jugendquote, um langfristig eine normale Reproduktion der Gesellschaft zu sichern.

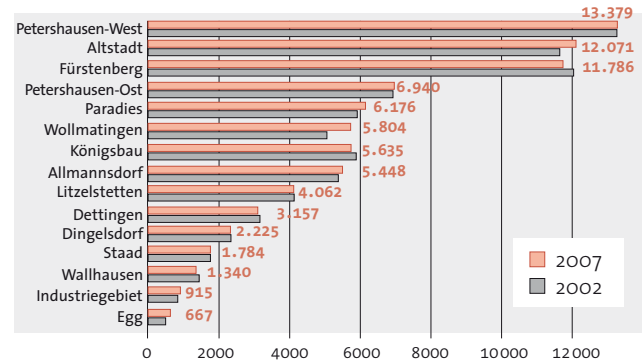
Zu- und Wegzüge in der Stadt Konstanz 2000 bis 2007



Natürliche Bevölkerungsbewegung in Konstanz von 2000 bis 2007



Wohnberechtigte Bevölkerung (Haupt- und Nebenwohnsitz) nach Stadtteilen 2002 und 2007



Betriebe nach Wirtschaftszweigen	2003	2007*
Betriebe insgesamt	3.561	3.903
Verarbeitendes Gewerbe	285	286
Baugewerbe	229	242
Handel; Instandh. u. Rep. v. Kfz u. Gebrauchsgütern	790	848
Gastgewerbe	319	359
Verkehr u. Nachrichtenübermittlung	110	111
Grundst., Wohnungswesen, Vermietung bewegl. Sachen usw.	1.027	1.180
Gesundheits-, Veterinär- u. Sozialwesen	327	344
Erbrg. v. sonst. öffentl. u. persönl. Dienstleistg.	341	391
Sonstige	133	142

*) 2003 aktive Unternehmen/Betriebe, 2007 alle Unternehmen/Betriebe

Umsatz (Steuerbarer Umsatz in Mio. Euro*)	2003	2007
Umsatz insgesamt	2.688,9	3.217,3
darunter		
Verarbeitendes Gewerbe	1.176,7	1.712,5
Handel; Instandh. u. Rep. v. Kfz u. Gebrauchsgütern	606,5	645,4

*) 2003 aktive Unternehmen/Betriebe, 2007 alle Unternehmen/Betriebe

Einzelhandel (GMA Einzelhandelsbefragung 2005, ca. Werte)	Betriebe	Verk.- fläche (qm)	Brutto- Umsatz (Mio Euro)
Einzelhandelsbetriebe insgesamt	753	151.520	548,5
darunter Nahrungs- und Genussmittel	168	26.880	140,2

GfK Kaufkraft für den Einzelhandel	2006	2007
Brutto in Mio Euro	490	527

(Quelle: GfK - Gesellschaft für Konsumforschung, 2007)

Weinbau	2002	2007
Spitalkellerei Konstanz Älteste Stiftungskellerei Deutschland (seit 1225) mit althistorischem Weinkeller u. Weinprobesaal Ges. Ertragsfläche (Ar) in Konstanz u. Meersburg	1.901	1.901
Erntemenge (Liter)	130.000	124.000

Tourismus	2002	2007
Hotellerie und sonstige Betriebe (ohne Camping)		
Beherbergungsbetriebe	jeweils Juli	45 48
Betten	jeweils Juli	2.270 2.423
Übernachtungen		405.654 461.038
Camping		
Campingplätze	jeweils Juli	5 5
Schlafgelegenheiten	jeweils Juli	k.A. 1.724
Übernachtungen		75.249 62.946

Technologiezentrum Konstanz: Gründerzentrum und Forum für innovative und technologieorientierte Jungunternehmen - 35 Firmen mit 120 Arbeitsplätzen

IHK Industrie- und Handelskammer Hochrhein-Bodensee mit Hauptsitz in Konstanz. Der Bezirk umfasst die Landkreise Konstanz, Waldshut und Lörrach.

Insgesamt betreut die IHK Hochrhein-Bodensee über 33.478 Mitgliedsunternehmen mit 6.893 Ausbildungsverhältnissen.

Handwerkskammer Konstanz: Zum Kammerbezirk gehören 5 Landkreise (Konstanz, Schwarzwald-Baar, Waldshut, Tuttlingen, Rottweil) 11.474 Betriebe, ca. 70.000 Beschäftigte und 5.653 Auszubildende.

Sozialversicherungspflichtig Beschäftigte	2002	2007
am Wohnort	22.927	22.255
darunter Berufsaupendler	4.871	5.559
am Arbeitsort	27.010	26.547
darunter Berufseinpender	8.948	9.851
davon im		
Produzierenden Gewerbe	7.779	7.044
in %	28,8%	26,5%
Handel, Gastgewerbe und Verkehr	6.665	7.309
in %	24,7%	27,5%
Sonstige Dienstleistungen	12.309	11.929
in %	45,6%	44,9%

Sozialvers.-pflichtig Beschäftigte nach Alter	2002	2007
am Arbeitsort gesamt	27.010	26.547
unter 25 Jahren	3.616	3.394
25 bis 45 Jahre	15.093	13.925
45 und mehr Jahre	8.301	9.228

Arbeitslose Stadt Konstanz (jeweils Juni)	2002	2007		
	insg	SGB III	SGB II	
insgesamt	2.304	1.889	724	1.165
Männer	1.388	955	338	617
Frauen	916	934	386	548
Deutsche	1.812	1.471	607	864
Ausländer	492	418	117	301
unter 20 Jahre	46	27	6	21
55 Jahre und älter	385	240	119	121
Langzeitarbeitslose	522	598	138	460

SGB III = Arbeitsförderung; SGB II = Grundsicherung für Arbeitssuchende

Arbeitsagentur- Geschäftsstelle Konstanz (Konstanz, Allensbach, Reichenau)	2002	2007
Arbeitslose (Jahresdurchschnitt)	2.823	2.177
Arbeitslosenquote (Jahresdurchschnitt)	6,3%	5,0%

Bauen und Wohnen		2002	2007
Baufertigstellungen			
Wohnungsbau	Wohnungen	222	322
	Wohnfläche in qm	17.896	21.941
Nichtwohngeb.	Gebäude	10	7
	Nutzfläche in qm	13.431	28.593
Wohnungsbestand			
	Wohngebäude	9.547	9.883
	Wohnungen	39.887	40.982
	Belegungsdichte (Einw. je Whg)	2,0	2,0

Neubaubereiche (in Bebauung bzw. in Planung)		Wohneinh.	Bebauung ab
insgesamt		5.000	
darunter			
	Petershauser Bahnhof	700	ca. 2010
	Schmidtenbühl	200	ca. 2010
	Stadt am Seerhein	295	2004
	Zergle I	115	2004
	Zergle II	95	2007

Hinweis: die ortsübliche Vergleichsmiete für ihre Wohnung finden Sie im Online-Mietspiegel unter www.mieten-berechner.de/konstanz07/

Klimadaten		2007	
Lufttemperatur Jahresmittel (in °C)		10,7	
Höchste Lufttemperatur (mittl. tägl. Max in °C)		15,5	
Niedrigste Lufttemperatur (mittl. tägl. Min in °C)		6,8	
Niederschlagsmenge (mittlere in mm)		906,3	
Sonnenscheindauer (im Jahr)		1.925,1	
Luftwerte	Grenzwert	2002	2007
Belastung der Luft mit			
Stickstoffdioxid NO ₂ (in JMW µg/m ³)	40	24	20
Ozon (in JMW µg/m ³)		47	45
Schwebstaub PM ₁₀			
Jahresmittelwert (µg/m ³)	40	24	20
max. Tagesmittelwert (mit β-Abs.)		73	82
Tagesmittelwert >50 µg/m ³ pro Tag (Anzahl Tage)	35	21	11

Energie- und Wasserverkauf Stadtwerke (Konstanz + fremde Versorgungsbetriebe)	2002	2007
Stromverkauf in Mio. kWh	269	257
Gasverkauf in Mio. kWh	874	815
Wasserverkauf in Mio. m ³	5	5

Trinkwasser	2002	2007
Wasserentnahme Bodensee (in Mio. m ³)	5,6	5,2
Durchschnittl. Verbrauch pro Einw. (in Liter pro Tag)	108	108

Abwasser	2002	2007
in Kläranlage behandelte		
Schmutzwassermenge (in m ³ /a)	13.663.228	10.820.060
angeschlossene Einwohnerwerte(EW)	167.072	159.035
Reinigungsleistung bez. auf organische Verschmutzung (in %)	94,6	96,4
Reinigungsleistung bezogen auf die Phosphorelimination (in %)	96,5	97,6

EW = Einwohner + in Einwohneräquivalente umgerechnete Schmutzfrachten aus Touristik, Gewerbe und Industrie

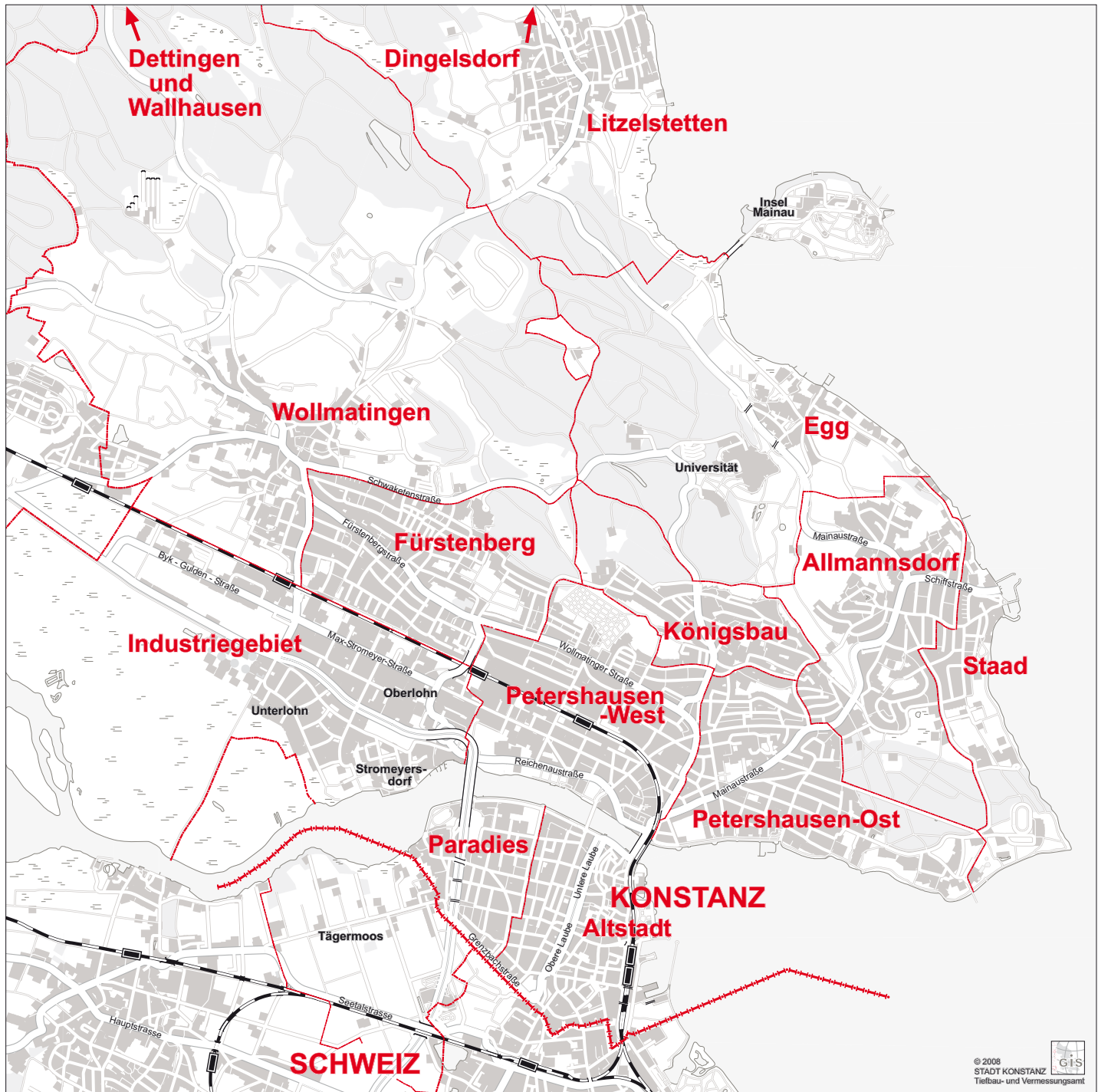
Hinweis: an die Zentralkläranlage Konstanz sind auch die Gemeinden Allensbach, Reichenau und Kreuzlingen (Schweiz) angeschlossen.

Müll- und Wertstoffmenge (amtliche Einwohner)	2002		2007	
	insg in t	je Einw. in kg	insg in t	je Einw. in kg
Restmüll incl. Gewerbe	10.277,8	130,0	11.174,7	138,0
Biomüll	8.874,9	112,0	7.542,0	93,0
Glas	2.580,5	33,0	2.571,5	32,0
Papier	6.111,2	77,0	7.010,1	87,0
Grünabfälle	842,3	11,0	771,2	10,0
Gelbe Säcke / Dosen	1.988,1	25,00	1.898,6	23,0

Dienste und Einrichtungen der Altenhilfe (Anzahl)	2002	2007
Altenpflegeheime	8	9
Anzahl Plätze	538	604
Seniorenzentrum für Kultur und Freizeit	1	1
Pflegedienste	16	15
Tagespflegeeinrichtungen	2	2
Hauswirtschaftlich-Soziale Dienste (betreute) Seniorenwohnungen	4	5
	594	716

Kliniken und Rehabilitationseinrichtungen (Betten)	2002	2007
Klinikum Konstanz	425	425
Vincentius Krankenhaus, Orthopäd. Fachklinik	109	109
Kliniken Schmieder Rehabilitationsklinik	192	192
Herz-Zentrum Bodensee II, Privatklinik	66	66

Ärzte und Apotheken (Anzahl)	2007
Zugelassene Kassenärzte	209
davon Allgemeinmediziner und praktische Ärzte	56
Gebietsärzte (Fachärzte)	153
Zugelassene Zahnärzte	73
Apotheken	25



Kinderbetreuung (Plätze) Stichtag: 15. März	2002	2008
Kindergärten, Kindertagesstätten u. Kinderhäuser	2.386	2.427
Sondereinrichtungen	166	166
Schülerhorte, Pädagogischer Mittagstisch	93	117
Krippen	26	76
Elterninitiativen und Spielgruppen	285	270

Betreuungsquote	2002*	2008
0 bis unter 3 Jahren (incl. Spielgruppen)	20,2%	30,3%
0 bis unter 3 Jahren	4,5%	16,2%
3 Jahre bis zum Schuleintritt	85,0%	94,9%
3 Jahre bis zum Schuleintritt ganztags	12,5%	24,0%
6 bis unter 10 Jahre	12,2%	11,8%

Einrichtungen der Kinder- und Jugendarbeit (Anz.)		
Kinderkulturzentrum	1	1
Stadtteilorientierte Kinder- und Schülertreffs	2	2
Jugendzentrum	1	1
Stadtteilorientierte Jugendeinrichtungen	3	3
Jugendkulturtreff	1	1
Schule für Erziehungshilfe	1	1
Stadtteilzentren Treffp. Petersh., Treffp. Cherisy	2	2

Ausgaben / Zuschüsse (Ansatz in Mio. Euro)	2006	2007
Ausgaben städt. Kindertageseinrichtungen	3,42	3,43
Personalkosten- und Mietzuschüsse an nicht städtische Einrichtungen	7,54	7,85
Ausgaben städt. Einr. der Kinder u. Jugendarbeit	1,20	1,07
Zuschüsse an Einrichtungen der Kinder u. Jugendarbeit Freier Träger	0,18	0,24
Investitionskostenzuschüsse (Ansatz)		
Kinderhäuser, Kindergärten und Kindertagesstätten und Einr. der Kinder und Jugendarbeit	0,49	0,94

Allgemeinbildende Schulen (städtische Schulen)	2002		2007	
	Schulen	Schüler	Schulen	Schüler
Grundschulen	12	2.519	11	2.640
Hauptschulen	6	1.017	6	765
Realschulen	3	1.418	3	1.459
Gymnasien	4	2.762	4	3.182
Förder- und Sonderschulen	1	100	1	91
insgesamt	25	7.816	25	8.137

Schulen in privater Trägerschaft: Säntisschule (Schule für Erziehungshilfe); Regenbogen-Schule Konstanz (Schule für Körper- und Geistigbehinderte); lebendiges lernen e.V. - Freie Aktive Grund- und Hauptschule; Internationale Schule Kreuzlingen Konstanz (ISKK)

Vorschulische Einrichtungen	2002		2007	
	Anzahl	Schüler	Anzahl	Schüler
Sonderschulkindergarten für Sprachbehinderte	1	16	1	19
Grundschulförderklassen	1	42	1	31

Schulen mit Ganztagesangeboten 2007/08

10 Grundschulen mit Kernzeitenbetreuung, mit Mittagessen, z.T. Nachmittagsbetreuung
 2 Ganztagesgrundschulen mit Mittagessen
 2 Ganztageshauptschulen mit Mittagessen
 1 offene Ganztagesrealschule mit Mittagessen (Klassen 5/6)
 3 Gymnasien mit offenen, ganztägigen Angeboten, derzeit Mittagessen extern (Schulmensen ab 2008/2009)
 1 Schulverbund (HS,RS,GYM) mit Ganztagesangebot mit Mittagessen (Klassen 5/6)
 1 Schulverbund (HS,RS) mit offenen, ganztägigen Angeboten, Mittagessen extern

Ausgaben Schulen Jahresrechnungsergeb. Einzelplan 2	2002		2007	
	in Mio. Euro	pro Schülerln	in Mio. Euro	pro Schülerln
Verwaltungshaushalt	10,01	1.271,28	11,06	1.350,92
Vermögenshaushalt	1,10	139,70	6,61	807,38
gesamt	11,11	1.410,98	17,67	2.158,30

Gewerbliche Schulen: Zeppelin-Gewerbeschule (SchülerInnen)	2002	2007
	Technisches Gymnasium	149
Fachschulen. Kollegs u.a.	270	230
Teilzeitschulen	976	1.021

Kaufmännische Schulen: Wessenbergschule (SchülerInnen)	2002	2007
	Wirtschaftsgymnasium	181
Kaufmännische Berufsschule	344	521
Berufsfachschule, -kolleg, Berufsvorbereitungsjahr	244	313

Universität Konstanz	2002/03	2007/08
	Studierende	8.703
darunter ausländische Studierende	1.218	1.274
Fachbereiche:		
Mathematisch-Naturwiss. Sektion	2.281	2.538
Geisteswissenschaftliche Sektion	2.551	3.525
Rechts-, Wirtschafts- und Verwaltungswissenschaftliche Sektion	3.871	3.263

Hochschule für Technik, Wirtschaft und Gestaltung (HTWG)	2002/03	2007/08
Studierende	3.270	3.285
darunter ausländische Studierende (ohne Ausländerstudienkolleg)	393	376
Fakultäten: Architektur und Gestaltung; Bauingenieurwesen; Elektrotechnik u. Informationstechnik; Informatik; Maschinenbau; Wirtschafts- und Soz.wissensch.		
Pädagogische Hochschule Thurgau (PHTG) in Kreuzlingen/Schweiz (seit 2003)	2005	2007
Studierende	307	400
Studiengänge: Vorschule; Primarstufe; Lehramt für Gymnasien		
Volkshochschule Konstanz-Singen e.V.	2002	2007
TeilnehmerInnen insgesamt	26.202	35.497
davon in Konstanz	12.886	20.711
Musikschule e.V.	2002	2007
SchülerInnen	1.075	1.316
IHK Fortbildung in Konstanz (TeilnehmerInnen)	2002	2007
Ausbilder-Eignungsprüfung (AEVO)	263	371
Technischer Betriebswirt	17	39
Fachkaufmann	55	59
Fachwirt	50	80
Meister	102	18
insgesamt	487	567
Handwerkskammer (Gewerbeakademie)	2002	2007
Kurse	240	262
TeilnehmerInnen	3.047	3.219
Stadtbücherei	2002	2007
Medienbestand	96.875	104.534
Ausleihen	354.363	372.294
Aktive LeserInnen	10.286	10.061
Universitätsbibliothek	2002	2007
Medienbestand	2.004.145	2.169.547
Zeitschriften (lfd. gehalten)	9.091	31.288
davon elektronisch	3.900	25.868
Ausleihen	600.300	594.620
Aktive BenutzerInnen	14.669	14.441

Bibliothek der HTWG	2002	2007		
Medienbestand	80.194	78.251		
Ausleihen	113.424	100.686		
Eingetragene LeserInnen	3.851	3.795		
Zeitschriften (lfd. gehaltene)	219	231		
Suso-Bibliothek	2002	2007		
Medienbestand	24.100	24.600		
Stadtarchiv	2002	2007		
Einzelbenutzung	752	1.434		
Kulturzentrum am Münster	2002	2007		
BesucherInnen von Stadtbücherei, Ausstellungen, Veranstaltungen u. a.	180.828	215.514		
Kulturzentrum Kg e.V.	2002	2007	2002	2007
		Besucher	Veranstaltungen	
	11.183	15.579	138	150
Kulturladen e.V.	2003	2007	2002	2007
		Besucher	Veranstaltungen	
	31.700	17.500	141	114
Museen (BesucherInnen)	2002	2007		
Rosgartenmuseum	20.800	37.931		
Wessenberg-Galerie	10.777	12.047		
Naturmuseum (Kooperation mit Sealife-Centre) inklusive Veranstaltungen	205.886	226.054		
Hus-Museum	k.A.	14.881		
Archäologisches Landesmuseum (ALM)	34.169	34.654		

Das Rosgartenmuseum gehört mit seinen überragenden kultur- und kunstgeschichtlichen Beständen zu den wichtigsten Museen der Bodenseeregion. Die Städtische Wessenberg-Galerie bietet Ausstellungen aus der eigenen Sammlung, deren Bestände bedeutende Namen vom Barock bis zur Moderne umfassen. Das Bodensee-Naturmuseum präsentiert in Kooperation mit dem Sealife-Centre die einzigartige Flora und Fauna der Bodensee- und Voralpenlandschaft. Das historische Hus-Haus erinnert an den Feuertod des böhmischen Reformators Johannes Hus während des „Konstanzer Kirchenkonzils“ von 1414-1418. Das Archäologische Landesmuseum (ALM) zeigt Funde und Erkenntnisse der Landesarchäologie in Baden-Württemberg.

Stadttheater Konstanz (seit 1607)

Schauspielhaus mit integriertem Jungen Theater

Angebote:

Abonnement-Programm mit 10 Inszenierungen, sowie ein Abonnement in Zusammenarbeit mit der Südwestdeutschen Philharmonie Konstanz

Studio-Inszenierungen; Kinder- und Jugendtheater; Erzähltheater für Kinder, Jugendliche und Erwachsene; Sommertheater in Überlingen; Theaterpädagogik; Jugendclub, Workshops für versch. Zielgruppen, etc. (musikalische) Sonderproduktionen und Festivals

Spielstätten

Stadttheater: Großes Haus, 400 Plätze; Foyer: bis zu 150 Plätze; Werkstatt Inselgasse: Studiobühne, bis zu 99 Plätze; Spiegelhalle: Halle mit variabler Platzzahl (bis zu 180); „Dachboden“: 50 Plätze; Überlingen: „Kapuziner“ und sonstige Spielstätten (im Rahmen des Sommertheaters)

	2001/02	2006/07
Anzahl der Neuinszenierungen der Spielzeit:	24	31
Anzahl der Vorstellungen / Veranstaltungen in der Spielzeit	605	945
Zahl der Besucher in der Spielzeit	94.506	112.507
Personal lt. HH-Plan (Stellen)	87	103

Eigene Einnahmen (in Mio Euro)

	2002	2007
im Rechnungsjahr ohne Zuschüsse	0,87	1,06
Deckung der Gesamtausgaben durch eigene Einnahmen	15%	16%
Gesamtausgaben / Jahresbudget in Mio. Euro	5,94	6,45
laufender Landeszuschuss	1,52	1,49
laufender kommunaler Zuschuss	3,35	3,64
sonstige Zuschüsse	0,20	0,26

Kino (2007)

	Anzahl	Plätze
Cinestar, Scala, Zebra-Kommunales Kino	3	1.902

Südwestdeutsche Philharmonie (Spielzeit)

	2001/02	2006/07
--	---------	---------

Eigenbetrieb der Stadt Konstanz, gegründet 1932

Musikerplanstellen	59	62
Verwaltungsplanstellen	7	9
Konzerte in der Saison	92	131
Konzertbesucher gesamt	66.613	75.069
Abonnenten	2.056	1.937
Jahresbudget in Mio. Euro	4,16	4,73
davon Anteil Stadt Konstanz in Mio. Euro	1,64	1,88
davon Anteil Land Baden-Württemberg in Mio. Euro	1,64	1,68
Eigenerlösanteil	17,8%	23,4%

Chefdirigent: Vassilis Christopoulos (seit 2005)

Intendant: Florian Riem (seit 2008)

Hier spielt die Musik!

www.philharmonie-konstanz.de



**Klassik.
Neu.**

Sportvereine

	2002	2007
Anzahl	86	95
Mitglieder	29.496	32.811
davon Jugendliche	8.194	10.265

Sportanlagen (2007)

2 Beachsportanlagen, 12 Beachvolleyballfelder, Bodenseestadion (ca. 30.000 Plätze), 11 Fitnessstudios, 1 Golfplatz, 1 Großsporthalle, 8 Gymnastikhallen, 4 Leichtathletikanlagen, 1 Hockeyplatz, 6 Mehrzweckhallen, 3 Minigolfanlagen, 3 Reitsportanlagen, 1 Rollschuhplatz, 2 Schießsportanlagen, 6 Skate-Anlagen, 2 Sporthallen, 2 Sportpfade, 27 Sportplätze und Kleinspielfelder, 72 Tennisplätze (davon 16 Hallenplätze), 19 Turnhallen, Universitätssportanlage

Bäder (BesucherInnen)	2002	2007
Bodensee- Therme*)	261.441	143.754*
Hallenbad am Seerhein (ehem. Kur- u. Hallenbad)	44.531	9.638
Rheinstrandbad	27.122	18.446
Schwaketenbad	134.045	170.753
Strandbad Dingelsdorf	32.000	36.800
Strandbad Horn	130.600	167.500
Strandbad Litzelstetten	29.150	20.600
Strandbad Wallhausen	48.400	53.800
Insgesamt	707.289	621.291

*) nach Um-/Neubau ab Juli 2007 geöffnet

Verkehrnetz (km)	2002	2007*
Straßennetz	221	227
Radwege	69	193

*) 2007 Radwegenetz inkl. Tempo-30-Zonen

Kraftfahrzeugbestand	2002	2007*
----------------------	------	-------

PKW je 1.000 Einwohner	424	386
Personenkraftwagen	34.231	31.396
Nutzfahrzeuge	2.654	1.921
Krafträder	3.705	3.633

*) Daten für das Jahr 2007 nicht mit den Vorjahren vergleichbar: Ab 2007 nur noch angemeldete Fahrzeuge, maßgebend ist Wohnort des Halters.

Parkmöglichkeiten in Konstanz (Plätze)	2002	2007
----------------------------------------	------	------

Parkhäuser im Zentrum	932	1.652
in Petershausen-West	360	494
Parkplätze im Zentrum	k.A.	1.627

Verkehrsmittelwahl (ModalSplit)	1997	2007
---------------------------------	------	------

(Social-Data Verkehrsbefragungen)		
Umweltverbund (zu Fuß, Fahrrad, Bus)	61%	59%
mot. Individualverkehr (Pkw, motor.Zweiräder)	39%	41%

Stadtwerke – Verkehrsbetriebe

Bus	2002	2007
-----	------	------

Omnibusbestand	54	52
Beförderte Personen (in Mio.)	9,5	10,3
Buslinien	15	14

Fähre	2002	2007
-------	------	------

Fährschiffe (*1 Reserveschiff)	7*	6
Beförderte Personen (in Mio.)	5,2	5,1
Beförderte Pkw und Nutzfahrzeuge (in Mio.)	1,7	1,7
Motor- und Fahrräder (in Tsd.)	464	444

Bodensee-Schiffsbetriebe – BSB	2002	2007
--------------------------------	------	------

Fahrgäste (in Mio.)	3,0	2,5
Kilometerleistung	350.135	331.554

Katamaran-Reederei Bodensee GmbH	2005	2007
----------------------------------	------	------

Katamaranbestand	2	3
Fahrgäste	233.000	350.711

Städtischer Kernhaushalt / Wirtschaftspläne (in Mio. Euro)	2003	2008
---------------------------------------------------------------	------	------

Kernhaushalt (Schulen, Kindergärten, Kultur, Sport, Soziale Einrichtungen u.a.)	200,66	201,87
Verwaltungshaushalt	164,08	174,89
Vermögenshaushalt	36,58	26,98
Zuführungsrate vom Verwaltungs- zum Vermögenshaushalt 2007		28,32

Umsatzerlöse

Entsorgungsbetriebe EBK (Abwasser, Müll)	23,38	23,05
Technische Betriebe TBK (Straßenunterhaltung, Straßenreinigung, Grünflächen, Kinderspielplätze, Winterdienst)	9,05	9,84
Stadtwerke GmbH (Bus, Fähre, Strom, Gas, Wasser)	91,87	104,14
Wobak GmbH (Städtische Wohnungsbau-gesellschaft)	25,85	24,97

Spitalstiftung Konstanz	2003	2008
-------------------------	------	------

Spitalstiftung (Klinikum, Altenheime, Weinbau) in Mio Euro	82,77	91,17
------------------------------------------------------------	-------	-------

Die Spitalstiftung Konstanz blickt auf eine über 780-jährige Geschichte zurück. Zur Spitalstiftung Konstanz zählen heute u.a. das Klinikum, mehrere Altenheime, ein ambulanter Pflegedienst, die Spitalkellerei sowie die orthopädische Fachklinik Vicentius-Krankenhaus AG und Beteiligungen am Krankenhaus Stockach GmbH.

Wessenberg'sche Vermächtnisstiftung	2002	2007
-------------------------------------	------	------

Verwaltungs- und Vermögenshaushalt (Ausgaben in Mio Euro)	1,53	2,10
-----------------------------------------------------------	------	------

Die Wessenberg'sche Vermächtnisstiftung hat die Aufgabe erziehungsbedürftigen Kindern und Jugendlichen in teilstationären Einrichtungen Hilfe zu gewähren. Hierzu betreibt die Stiftung das „Sozialzentrum von Wessenberg“.

Kreuzlingen

Die Schweizer Nachbarstadt Kreuzlingen ist die zweitgrösste Stadt des Kantons Thurgau und gleichzeitig die grösste Schweizer Stadt am Bodensee. Die beiden Grenzstädte Konstanz und Kreuzlingen haben zusammen rund 100.000 Einwohner.

Stadtfläche (qkm): 11,79

Stadtrat:

Andreas Netzle, Stadtmann

(Verwaltung, Finanzen,
Kommunikation)

Renato Canal, Vize-Stadtmann

(Soziales)

David Blatter

(Dienste)

Michael Dörflinger

(Bau)

Dorena Raggenbass

(Freizeit)



Wohnbevölkerung	2002	2007
-----------------	------	------

insgesamt	16.964	18.133
Ausländer	7.169	8.348
darunter Deutsche	1.798	3.203

Altersstruktur der Wohnbevölkerung in Kreuzlingen am 31.12.2007	absolut	in Prozent
--------------------------------------------------------------------	---------	------------

unter 15 Jahre	2.529	14,0
15 - unter 20 Jahre	1.015	5,6
20 - unter 25 Jahre	1.279	7,0
25 - unter 40 Jahre	3.863	21,3
40 - unter 65 Jahre	6.617	36,5
65 Jahre und älter	2.830	15,6
insgesamt	18.133	100,0

Arbeitsmarkt	2002	2006
--------------	------	------

Arbeitsstätten	996	1.004
Beschäftigte	8.993	8.841

Wohnungsbau in Kreuzlingen	2002	2007
----------------------------	------	------

Wohnungsbestand	8.654	9.206
Wohnungszugang pro Jahr	50	147
	0,6%	1,6%

Tourismus in Kreuzlingen	2004	2007
--------------------------	------	------

Logiernächte Hotel	34.432	44.786
Parahotel	2.614	1.024
Camping /SJH	38.816	34.127

Endlich zu Hause

Ihr Partner für:


- ✓ Mietwohnungen
- ✓ Eigentumswohnungen
- ✓ Eigenheime
- ✓ Projektsteuerung
- ✓ Hausverwaltungen



Städtische Wohnungsbaugesellschaft mbH Konstanz

Benediktinerplatz 7
78467 Konstanz
Tel.: 07531/98 48 - 64/65

E-mail info@wobak.de
Internet www.wobak.de



Wachstum ist wichtig.
Auch für Ihre Geldanlage.
Wachsen Sie mit uns.



Sparkasse
Bodensee